




Points de passage des circuits d'examens pratiques.


Centre d'examen **Ottignies / Louvain la Neuve (1025)**
Valable du **01/07/2021** au **30/06/2022**




CATÉGORIE B 	1	Rue du Bosquet	Boulevard de Wallonie	Avenue Baudouin
	2	N4 (Chaussée de Wavre)	Avenue de Lauzelle	Chaussée de la Croix
	3	Avenue Baudouin	Avenue Albert Einstein	E411 (Louvain-La-Neuve)
	4	Rue de Rodeuhaie	Boulevard du sud	N238 - Rond-point Boulevard Baudouin 1 ^{er}
	5	Rue des bosquets	Rond-point N4 - Rue Laid Burniat	Avenue Ienoir
	6	Boulevard Baudouin 1 ^{er}	Avenue Jean Monnet	Rond-point N4 - Chaussée de Namur
	7	Avenue Albert Einstein	Rue du Bosquet	Rue Fond Cattelain
	8	Rue de Rodeuhaie	Rue de la baraque	Boulevard du Brabant Wallon

CATÉGORIE C 	1	Rond-point N4 - Avenue Baudouin 1 ^{er}	N238 - Pont du Pape	N 238 (Limal)
	2	E 411 - Rond point de l'Esplanade	E 411 (Louvranges)	Avenue Einstein
	3	E411 (8 Bis)	E 411 (Wavre)	Avenue Baudouin 1 ^{er}
	4	N4 (Chaussée de wavre)	E411 (Corroy Le Grand)	E 411 (Louvranges)

CATÉGORIE D 	1	E 411 (Louvranges)	N238 - Pont du Pape	N238 (Limal)
	2	E 411 - Rond point de l'Esplanade	E 411 (Louvranges)	Avenue Einstein
	3	E411 (8 Bis)	E 411 (Wavre)	Avenue Baudouin 1 ^{er}
	4	N4 (Chaussée de wavre)	E411 (Corroy Le Grand)	E 411 (Louvranges)

CATÉGORIE C CAP 	1	E411 (Corroy Le Grand)	N238 Pont du Pape	Rue du Ruiseau - Rond- point - Rue du Ruchaux
	2	E 411 - Rond point de l'Esplanade	E 411 (Louvranges)	Chaussée de Louvain - Avenue Saint-Job
	3	E411 (8 Bis)	Avenue Albert Einstein	Route provinciale (Passage à niveau Limal)
	4	N4 (Chaussée de wavre)	E411 (Corroy Le Grand)	Avenue Reine Astrid - Chaussée de Louvain

CATÉGORIE D CAP 	1	E411 (Corroy Le Grand)	N238 - Pont du Pape	Rue du Ruiseau - Rond -point - Rue du Ruchaux
	2	E 411 - Rond point de l'Esplanade	E 411 (Louvranges)	Chaussée de Louvain - Avenue Saint-Job
	3	E411 (8 Bis)	Avenue Albert Einstein	Route provinciale (Passage à niveau Limal)
	4	N4 (Chaussée de wavre)	E411 (Corroy Le Grand)	Route provinciale (Passage à niveau Limal)

Le circuit peut être adapté en fonction des impératifs locaux (trafic, marchés, travaux ...). L'ordre des points de passage peut varier.