



MEIN LEITFADEN FÜR DEN FÜHRERSCHEIN

KLASSE B

Ausgabe 02/2026

IN DER REGION WALLONIEN

ICH WÄHLE DEN AUSBILDUNGSWEG ALLEIN FAHREN

HERZLICHEN GLÜCKWUNSCH!

SIE HABEN DIE THEORETISCHE PRÜFUNG BESTANDEN.

MEINE PRAKTISCHE AUSBILDUNG

Diese Broschüre beschreibt die Schritte Ihres Ausbildungswegs **ALLEIN FAHREN** bis zur praktischen Abschlussprüfung. **Die anderen Ausbildungswege sind in ihrer jeweiligen Broschüre beschrieben.** Lesen Sie auch die wichtigen Informationen zu den Prüfungen in einer **zweiten Broschüre mit dem Titel MEINE PRAKTISCHEN PRÜFUNGEN.**

MEIN PROFIL

Ich wähle den Ausbildungsweg **ALLEIN FAHREN**

MEINE AUSBILDUNG

1

Ich habe die Wahl zwischen

- Ausbildung an einer anerkannten Fahrschule
- **Mindestens 20 Fahrstunden**

ODER

- Ausbildung mit meiner/meinen Begleitperson(en)
- **NACH** meinem pädagogischen Termin und dem/denen meiner Begleitperson(en) vor mehr als 3 Monaten.
- Mit meinem vorläufigen Führerschein (**Modell 36 Monate**)
- Fahrpraxis **mit Begleitung** (mindestens 3 Monate - höchstens 36 Monate)

2

ICH BESTEHE MEINEN GEFAHRENERKENNUNGSTEST

Ab 18 Jahre

3

ICH BESTEHE MEINEN TECHNISCHEN FAHREIGNUNGSTEST

- Fahrpraxis ohne Begleitung (höchstens 18 Monate)
- Mit meinem vorläufigen Führerschein (**Modell 18 Monate**)

4

ICH BESTEHE MEINE PRAKTISCHE ABSCHLUSSPRÜFUNG

Achtung: Ausbildung, Prüfungen und Zulassungsvoraussetzungen können je nach Region des Prüfungszentrums unterschiedlich sein.



WAS HAT SICH SEIT DEM 01.07.2018 GEÄNDERT?

Der Gefahrenerkennungstest, der technische Fahreignungstest, das Logbuch, das selbständige Fahren, die auszuführenden Fahrmanöver und der vorläufige Führerschein (Modell 12 Monate). → Bitte nehmen Sie diese Änderungen zur Kenntnis.



WARNHINWEIS

Lesen Sie die nächsten Seiten aufmerksam durch. Eine Gesetzesänderung kann die in dieser Broschüre enthaltenen Informationen ändern.

Besuchen Sie unsere Webseite www.autosecure.be, um sich über die **Aktualisierungen** und **UNSERE TARIFE** zu informieren.



RATSCHLÄGE

Mit einer guten Vorbereitung sowie Ihren Kenntnissen und Ihrer Erfahrung können Sie Ihre Prüfungen mit dem nötigen Selbstvertrauen angehen, um sie zu bestehen. Auf unserer Website www.autosecure.be finden Sie unsere **Ratschläge und Tipps** sowie unsere **Lernfilme**. **ENTDECKEN SIE INES und ihren Parcours.** **Wir wünschen Ihnen eine gute Fahrt.**

NEU

Seit dem 1. Januar 2026 müssen alle theoretischen Prüfungen in Wallonien bestanden worden sein, um die praktischen Prüfungen in Wallonien ablegen zu können.

MEINE THEORETISCHE PRÜFUNG

Welche Gültigkeitsdauer?	S. 4
Was ist anschließend zu tun? Der technische Fahreignungstest, um vor der Abschlussprüfung allein zu fahren	S. 4
Warnhinweis	S. 4
Medizinische Mindestanforderungen – Was muss ich unterschreiben?	S. 4

1 MEINE VORBEREITUNG, UM ALLEIN ZU FAHREN

Die Etappen meiner praktischen Ausbildung	S. 5
Wussten Sie das? Der technische Fahreignungstest für die freie Begleitung.	
Mit einer anerkannten Fahrschule und einem vorläufigen Führerschein (Modell 18 Monate).	
Mit freier Begleitung und dem Umtausch meines vorläufigen Führerschein gegen das Modell 18 Monate.	
Meine praktischen Pflichtfahrstunden	S. 5
Wo? Welche Gültigkeitsdauer? Wie viele Stunden? Ausgestelltes Dokument.	

2 MEIN GEFAHRENERKENNUNGSTEST

Für wen ist er Pflicht? Zu welchem Zeitpunkt? Wo und wie läuft der Gefahrenerkennungstest ab?	S. 6
Wie kann ich mich vorbereiten? Welche Dokumente muss ich vorlegen?	
Habe ich bestanden/nicht bestanden? Was tun, wenn ich zweimal hintereinander nicht bestanden habe?	
Wie lange ist er gültig?	

3 MEIN TECHNISCHER FAHREIGNUNGSTEST

Lesen Sie die Broschüre mit dem Titel MEINE PRAKTISCHEN PRÜFUNGEN .	
Wie vereinbare ich einen Prüfungstermin?	S. 7
Mit freier Begleitung? Über eine anerkannte Fahrschule?	

4 ALLEIN FAHREN

Nach bestandenen technischen Fahreignungstest	S. 8
In welchem Alter? Wie erhalte ich meinen vorläufigen Führerschein? Welche Gültigkeitsdauer? Mit wem darf ich fahren?	
Welche Voraussetzungen, um mich zu begleiten?	
Unter welchen Voraussetzungen kann ich fahren? Was ist verboten?	
Wann kann ich meine Abschlussprüfung ablegen? Welches Fahrzeug am Tag meiner Prüfung?	
Mein Logbuch	S. 9
Für wen? Was ist das? Wie erhalte ich es?	
Wie werden die obligatorischen Fahrkilometer gezählt?	

5 MEINE PRAKTISCHE ABSCHLUSSPRÜFUNG

Lesen Sie die Broschüre mit dem Titel **MEINE PRAKTISCHEN PRÜFUNGEN** und vereinbaren Sie einen Termin.

6 MEIN VORLÄUFIGER FÜHRERSCHEIN IST ABGELAUFEN

Wie kann ich meine Fahrausbildung fortsetzen?	S. 11
Direkt meine praktische Abschlussprüfung ablegen	S. 11
Meinen vorläufigen Führerschein (Modell 12 Monate) erhalten	S. 11

1

MEINE VORBEREITUNG, UM ALLEIN ZU FAHREN



DIE ETAPPEN MEINER PRAKTISCHEN AUSBILDUNG

WUSSTEN SIE DAS? Der technische Fahreignungstest und der vorläufige Führerschein (Modell 18 Monate) stehen auch Personen ab 18 Jahren offen, die die freie Begleitung gewählt haben und mindestens 3 Monate Fahrpraxis mit einem vorläufigen Führerschein (Modell 36 Monate) aufweisen.

ICH WÄHLE MEINEN AUSBILDUNGSWEG

An einer ANERKANNTEN FAHR-SCHULE und mit einem vorläufigen Führerschein (Modell 18 Monate).			Mit FREIER BEGLEITUNG und dem Umtausch meines vorläufigen Führerscheins gegen das Modell 18	
Empfohlene Bedingung	Bestandene theoretische Prüfung.		Voraussetzungen	
Etappe 1*	→ Fahrstunden mit einer anerkannten Fahrschule (mindestens 20 Stunden) > Ab 17 Jahre.		Etappe 1	→ Gefahrenerkennungstest.
Etappe 2	→ Gefahrenerkennungstest.		Etappe 2	→ Technischer Fahreignungstest > Ab 18 Jahre.
Etappe 3	→ Technischer Fahreignungstest > Ab 18 Jahre.		Etappe 3	→ Beantragung des vorläufigen Führerscheins (Modell 18 Monate) bei Ihrer Gemeindeverwaltung .
Etappe 4	→ Beantragung des vorläufigen Führerscheins (Modell 18 Monate) bei Ihrer Gemeindeverwaltung .		Etappe 4	→ Fahrpraxis ohne Begleitung; bis 18 Monate. Ausfüllen des Logbuchs.
Etappe 5	→ Fahrpraxis: 3 bis 18 Monate ohne Begleitung. Ausfüllen des Logbuchs.		Etappe 5	→ Praktische Abschlussprüfung.
Etappe 6	→ Praktische Abschlussprüfung.			

(*) Sie können mit den Fahrstunden beginnen, bevor Sie Ihre theoretische Prüfung bestanden haben. Diese ist für die 2. Etappe erforderlich: Gefahrenerkennungstest.



MEINE PRAKTISCHEN PFLICHTFAHRSTUNDEN

→ Ich **HABE KEINEN** vorläufigen Führerschein (Modell 36 Monate), der vor mindestens 3 Monaten ausgestellt wurde.

WO?	→ Nur in einer anerkannten Fahrschule .
WELCHE GÜLTIGKEITS-DAUER?	→ Die Fahrstunden sind 3 Jahre gültig.
WIE VIELE STUNDEN?	→ Sie müssen eine praktische Fahrausbildung mit mindestens 20 Fahrstunden absolvieren .
AUSGESTELLTES DOKUMENT	→ Sie erhalten eine „Bescheinigung über den praktischen Unterricht“ zur Vorlage beim technischen Fahreignungstest.

2 MEIN GEFAHRENERKENNUNGSTEST



FÜR WEN IST ER PFLICHT?

- Für alle.
- **Ein gültiger bestandener Test ist eine Voraussetzung für die Zulassung zum technischen Fahreignungstest.**



ZU WELCHEM ZEITPUNKT?

- Während der Gültigkeitsdauer Ihrer theoretischen Prüfung.
- Bevor Sie einen Termin für Ihren technischen Fahreignungstest vereinbaren.



WO UND WIE LÄUFT DER GEFAHRENERKENNUNGSTEST AB?

- Nach Vereinbarung im Prüfungszentrum Ihrer Wahl in der Region Wallonien → Auf unserer Website www.autosecurite.be finden Sie die Uhrzeiten für den Gefahrenerkennungstest, die je nach gewähltem Prüfungszentrum unterschiedlich sind.
- Die Prüfung findet am Computer statt. Sie werden mit verschiedenen Verkehrssituationen konfrontiert. Wenn eine Gefahr auftritt, müssen Sie diese per Mausclick identifizieren.
- Sie müssen insgesamt 10 Gefahren identifizieren, die auf 5 Filme verteilt sind (mit 0, 1, 2 oder 3 Gefahren).
- Sie haben 10 Klicks.
- Um den Test zu bestehen, müssen Sie mindestens 6 von 10 Gefahren erkennen.

WIE KANN ICH MICH VORBEREITEN?

- Surfen Sie durch www.autosecurite.be, um sich mit der Testmethode vertraut zu machen.
- An den anerkannten Fahrschulen, die eine Schulung anbieten.

WELCHE DOKUMENTE MUSS ICH VORLEGEN?

- Einen gültigen Personalausweis (ein belgischer Reisepass wird nicht akzeptiert).
- Gegebenenfalls die „Bescheinigung über den praktischen Unterricht“ zum Nachweis, dass Sie die 3 Pflichtfahrstunden an einer anerkannten Fahrschule absolviert haben, wenn Sie den Gefahrenerkennungstest zweimal hintereinander nicht bestanden haben.



BESTANDEN

- **Herzlichen Glückwunsch!** Sie können jetzt einen Termin für Ihren technischen Fahreignungstest vereinbaren.



NICHT BESTANDEN

- Die Anzahl der Versuche ist nicht begrenzt, aber beachten Sie bitte das vorgeschriebene Verfahren nach zweimaligem Nichtbestehen.



WIE LANGE IST ER GÜLTIG?

- Ihr Gefahrenerkennungstest ist bis zum Ablauf der Gültigkeit Ihrer theoretischen Prüfung gültig.



WAS TUN, WENN ICH ZWEIMAL HINTEREINANDER NICHT BESTANDEN HABE?

- Nach jeweils zweimaligem Nichtbestehen des Gefahrenerkennungstest müssen Sie 3 Fahrstunden an einer anerkannten Fahrschule absolvieren.
- Sie erhalten dann eine „Bescheinigung über den Unterricht“, die Sie beim Prüfungszentrum vorlegen müssen, um zu einer oder sogar zwei neuen Teilnahmen am Gefahrenerkennungstest zugelassen zu werden.

3

MEIN TECHNISCHER FAHREIGNUNGSTEST

Lesen Sie die Broschüre mit dem Titel **MEINE PRAKTISCHEN PRÜFUNGEN**.

WIE VEREINBARE ICH EINEN PRÜFUNGSSTERMIN?



→ Vereinbaren Sie den Termin mindestens **6 Wochen im Voraus**.



→ Wählen Sie ein Prüfungszentrum in der Region Wallonien.



087/57.20.30

Sie haben einen vorläufigen Führerschein und legen die Prüfung mit IHREM FAHRZEUG ab?

→ Rufen Sie beim Call Center an.

MIT FREIER BEGLEITUNG?



→ Bringen Sie Ihren Personalausweis (mit Ihrer Nationalregisternummer), Ihren vorläufigen Führerschein und gegebenenfalls die Nachweise für die Teilnahme an den pädagogischen Terminen mit.



→ **Im Falle einer Stornierung** benachrichtigen Sie bitte das Call Center oder das Terminportal mindestens **2 volle Werktage** vor dem geplanten Termin, Samstage nicht mitgerechnet. *Beispiel: Der Termin am Dienstag muss spätestens am Donnerstag der Vorwoche storniert werden.*


ÜBER EINE ANERKANNTE FAHRSCHULE?



→ Unter bestimmten Umständen vereinbart die anerkannte Fahrschule einen Termin mit dem Prüfungszentrum.

→ **Sie besitzen keinen vorläufigen Führerschein?** Dann müssen Sie die Prüfung mit dem Fahrzeug der anerkannten Fahrschule, an der Sie Ihre Fahrausbildung absolviert haben, ablegen.

4 ALLEIN FAHREN



NACH BESTANDEMENEM TECHNISCHEM FAHREIGNUNGSTEST

IN WELCHEM ALTER?

→ Ab **18 Jahre**.

WIE ERHALTE ICH MEINEN VORLÄUFIGEN FÜHRERSCHEIN?

→ Bei Ihrer **Gemeindeverwaltung** nach bestandem technischen Fahreignungstest.

→ Sie legen den „Antrag auf vorläufigen Führerschein“ (den Sie bei bestandener theoretischer Prüfung erhalten) und die „Fahrtauglichkeitsbescheinigung“ (die Sie nach Bestehen des technischen Fahreignungstests erhalten) vor.

→ Gegebenenfalls tauschen Sie Ihren ersten vorläufigen Führerschein (Modell 36 Monate) gegen ein Modell 18 Monate ein.



WELCHE GÜLTIGKEITSDAUER?

→ Höchstens **18 Monate** und kann nicht verlängert werden.

Dieser vorläufige Führerschein berechtigt Sie, allein zu fahren, um Fahrpraxis zu sammeln. Sie können jedoch auch begleitet werden:

→ Von höchstens 2 Personen, die die erforderlichen Voraussetzungen erfüllen.

→ Gegebenenfalls von einem lizenzierten Fahrlehrer.

MIT WEM DARF ICH FAHREN?

WELCHE VORAUSSETZUNGEN,

UM MICH ZU BEGLEITEN



→ Sie müssen in Belgien wohnhaft sein und ein in Belgien ausgestelltes Ausweispapier besitzen.

→ Sie müssen seit mindestens 8 Jahren einen belgischen oder europäischen Führerschein der Klasse B besitzen (ein Fahrer, der ein speziell für seine Behinderung ausgestattetes Fahrzeug fährt, kann nur einen Führerscheinanwärter begleiten, der dieselbe Behinderung hat und ebenfalls ein speziell ausgestattetes Fahrzeug fährt).

→ Ihnen darf in den letzten drei Jahren nicht die Fahrerlaubnis entzogen worden sein und Sie müssen alle gegebenenfalls vom Gericht vorgeschriebenen Prüfungen bestanden haben.

ZUM FAHREN



→ Allein oder in Begleitung von einer oder zwei Personen unter den vorgeschriebenen Bedingungen.

→ Mit dem **Logbuch**.

→ Mit dem vorgeschriebenen „**L**“-Schild an einer gut sichtbaren Stelle am Heck des Fahrzeugs.

WAS IST VERBOTEN?



→ Freitags, samstags, sonntags, am Vorabend gesetzlicher Feiertage und an Feiertagen zwischen 22 Uhr und 6 Uhr am nächsten Tag zu fahren, und zwar unabhängig von Ihrem Alter.

→ Gewerblich Güter zu transportieren.

→ Einen Anhänger zu ziehen.

→ Im Ausland zu fahren.

→ Ein Motorrad der Klasse B zu fahren, es sei denn, Sie besitzen einen Führerschein der Klasse AM.



WANN KANN ICH MEINE ABSCHLUSSPRÜFUNG ABLEGEN?

- Nach mindestens 3 Monaten Fahrpraxis ab der Ausstellung des vorläufigen Führerscheins (Modell 18 oder 36 Monate).
- Nach Zurücklegen von mindestens 1500 km (füllen Sie gegebenenfalls Ihr **Logbuch** aus).

WELCHES FAHRZEUG AM TAG MEINER PRÜFUNG?



Sie haben die Wahl :

→ Mit Ihrem Fahrzeug, in Begleitung einer Person, die die vorgeschriebenen Voraussetzungen erfüllt oder eines lizenzierten Fahrlehrers.



→ Mit dem Fahrzeug einer anerkannten Fahrschule, in Begleitung ihres lizenzierten Fahrlehrers. Die anerkannte Fahrschule vereinbart den Termin für die praktische Prüfung.



MEIN LOGBUCH



FÜR WEN?

- Sie haben Ihre theoretische Prüfung **nach dem 30.06.2018** bestanden und Sie beginnen anschließend Ihre Schulungspraxis mit einem vorläufigen Führerschein? > Sie müssen ein **Logbuch** ausfüllen.



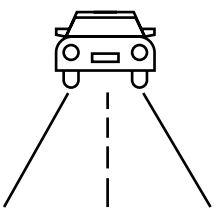
WAS IST DAS?

- Das Logbuch ist ein Dokument, mit dem Sie die Anzahl der während Ihrer Schulungspraxis zurückgelegten Kilometer erfassen.
- Es dient als Nachweis für die 1.500 Kilometer, die Sie vor Ihrer praktischen Abschlussprüfung zurücklegen müssen.
- **Das ordnungsgemäß ausgefüllt Logbuch ist eine Voraussetzung, um zur praktischen Abschlussprüfung zugelassen zu werden.**



WIE ERHALTE ICH ES?

- Sie können das Logbuch auf unserer Website www.autosecurite.be herunterladen.
- Es ist kein bestimmtes Modell vorgeschrieben. Ein von einer anderen Region oder von Ihnen selbst erstelltes Logbuch ist ebenfalls gültig, sofern es alle erforderlichen Angaben enthält. Es muss auch Ihren Namen, Vornamen und Ihre Nationalregisternummer sowie die Ihrer Begleitperson(en) enthalten, wenn Sie den vorläufigen Führerschein umtauschen.



WIE WERDEN DIE OBLIGATORISCHEN FAHRKILOMETER GEZÄHLT?

- Es können nur die Kilometer erfasst werden, die nach der Ausstellung Ihres vorläufigen Führerscheins (Modell 18 Monate) zurückgelegt wurden.
- Die Kilometer, die **nach** der Ausstellung Ihres vorherigen vorläufigen Führerscheins (Modell 36 Monate) und nach Ihrer Teilnahme sowie der Teilnahme Ihrer Begleitperson(en) am pädagogischen Termin zurückgelegt wurden, können erfasst werden.
- Die nach der Ausstellung des vorläufigen Führerscheins (Modell 18 Monate) in Begleitung eines lizenzierten Fahrlehrers zurückgelegten Kilometer können ebenfalls angegeben und erfasst werden.

6

MEIN VORLÄUFIGER FÜHRERSCHEIN IST ABGELAUFEN



WIE KANN ICH MEINE FAHRAUSBILDUNG FORTSETZEN?

- Ein neuer vorläufiger Führerschein (Modell 36 oder 18 Monate) kann erst 3 Jahre nach Ablauf Ihres Dokuments ausgestellt werden.
- **Sie haben nun zwei Möglichkeiten:** direkt Ihre praktische Abschlussprüfung ablegen oder einen vorläufigen Führerschein (Modell 12 Monate) erhalten.

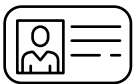
MÖGLICHKEIT 1

DIREKT MEINE PRAKTISCHE ABSCHLUSSPRÜFUNG ABLEGEN

- Sie geben Ihren abgelaufenen vorläufigen Führerschein bei Ihrer **Gemeindeverwaltung** ab.
- Sie erhalten dann eine „Fahrpraxis-Bescheinigung“, die zur praktischen Abschlussprüfung vorzulegen ist.
- Sie müssen **mindestens 6 Fahrstunden** an einer anerkannten Fahrschule absolvieren, die Ihnen anschließend eine „Bescheinigung über den praktischen Unterricht“ ausstellt, die ebenfalls dem Prüfungszentrum vorzulegen ist.
- Die Gültigkeit Ihrer theoretischen Prüfung und Ihres Gefahrenerkennungstests darf nicht abgelaufen sein.
- Sie dürfen nur mit dem Fahrzeug der anerkannten Fahrschule und in Begleitung des lizenzierten Fahrlehrers direkt zur praktischen Abschlussprüfung antreten.

MÖGLICHKEIT 2

MEINEN VORLÄUFIGEN FÜHRERSCHEIN (MODELL 12 MONATE) ERHALTEN



- Sie können diesen vorläufigen Führerschein nur einmal innerhalb eines Zeitraums von drei Jahren nach Ablauf der Gültigkeit des abgelaufenen Dokuments erhalten.
- Die Gültigkeit Ihrer theoretischen Prüfung darf nicht abgelaufen sein.
- Sie müssen **mindestens 6 Fahrstunden** an einer anerkannten Fahrschule absolvieren, die Ihnen dann eine „Bescheinigung über den praktischen Unterricht“ ausstellt, die bei Ihrer **Gemeindeverwaltung** vorzulegen ist.
- Sie erhalten einen vorläufigen Führerschein mit Begleitperson(en).
- Er ist 12 Monate gültig und kann nicht verlängert werden.
- Lesen Sie aufmerksam die Broschüre mit dem Titel Ich wähle die **FREIE BEGLEITUNG** und beachten Sie die folgenden Etappen:
 - Gegebenenfalls (*): die gültigen Bescheinigungen über die Teilnahme an den pädagogischen Terminen, mein Roadbook und mein ordnungsgemäß ausgefülltes Logbuch.
 - Mein vorläufiger Führerschein und meine Schulungspraxis.
 - Mein Gefahrenerkennungstest.
 - Praktische Abschlussprüfung.

(*) Wenn Sie Ihre theoretische Prüfung nach dem 30.06.2018 bestanden haben UND Sie anschließend Ihre praktische Fahrausbildung beginnen. Stichtag für die Fahrpraxis und die Ausstellung Ihres ersten vorläufigen Führerscheins ist das Datum, an dem Sie die theoretische Prüfung bestanden haben.

WIR WÜNSCHEN IHNEN
WEITERHIN VIEL ERFOLG
BEI IHRER AUSBILDUNG!

INFORMATIONEN UND AUSKÜNFTE

<https://www.autosecurite.be>



Verantwortlicher Herausgeber
Olivier Goies

**Avenue du Parc, 33
4800 Verviers**

© Autosécurité 2025