



# MEIN LEITFADEN FÜR DEN FÜHRERSCHEIN

## KLASSE B

Ausgabe 02/2026

IN DER REGION WALLONIEN

# ICH WÄHLE DIE FREIE BEGLEITUNG

# HERZLICHEN GLÜCKWUNSCH!

SIE HABEN DIE THEORETISCHE PRÜFUNG BESTANDEN.

## MEINE PRAKTISCHE AUSBILDUNG

Diese Broschüre beschreibt die Schritte Ihrer Ausbildung **MIT FREIER BEGLEITUNG** bis zur praktischen Abschlussprüfung. **Die anderen Ausbildungswege sind in ihrer jeweiligen Broschüre beschrieben.** Lesen Sie auch die wichtigen Informationen zu den Prüfungen in einer **zweiten Broschüre mit dem Titel MEINE PRAKTISCHEN PRÜFUNGEN.**



**WICHTIG**

**Sie** und Ihre Begleitperson(en) müssen an den pädagogischen Terminen teilnehmen. Ihre Fahrpraxis beginnt nach dieser Teilnahme und nach der Ausstellung Ihres vorläufigen Führerscheins.

### MEIN PROFIL

#### MEINE AUSBILDUNG

1

- Ich bin mindestens 17 Jahre alt
- Ausbildung mit meiner/meinen Begleitperson(en)
- **NACH** meinem pädagogischen Termin und dem/denen meiner Begleitperson(en)
- Mit meinem vorläufigen Führerschein (**Modell 36 Monate**)
- Fahrpraxis **mit Begleitung** (mindestens 3 Monate – höchstens 36 Monate)

2

#### ICH BESTEHE MEINEN GEFAHRENERKENNUNGSTEST

3

→ Ab 18 Jahren habe ich die Wahl

#### ICH SETZE DEN AUSBILDUNGSWEG FORT

ODER

#### ICH BESTEHE MEINEN TECHNISCHEN FAHREIGNUNGSTEST

- Fahrpraxis **ohne Begleitung** (höchstens 18 Monate)
- Mit meinem vorläufigen Führerschein (**Modell 18 Monate**)

4

#### ICH BESTEHE MEINEN GEFAHRENERKENNUNGSTEST

**Achtung:** Ausbildung, Prüfungen und Zulassungsvoraussetzungen können je nach Region des Prüfungszentrums unterschiedlich sein.



### WAS HAT SICH SEIT DEM 01.07.2018 GEÄNDERT?

Die pädagogischen Termine, das Roadbook und das Logbuch, der Gefahrenerkennungstest, der technische Fahreignungstest (um alleine zu fahren, bevor die Abschlussprüfung abgelegt wird), das selbständige Fahren, die auszuführenden Fahrmanöver und der vorläufige Führerschein (Modell 12 Monate) → **Erfahren Sie mehr über diese Änderungen.**



### WARNHINWEIS

Lesen Sie die nächsten Seiten aufmerksam durch. Eine Gesetzesänderung kann die in dieser Broschüre enthaltenen Informationen ändern.

Besuchen Sie unsere Webseite [www.autosecurite.be](http://www.autosecurite.be), um sich über die **Aktualisierungen** und **UNSERE TARIFE** zu informieren.



### RATSchLÄGE

Mit einer guten Vorbereitung sowie Ihren Kenntnissen und Ihrer Erfahrung können Sie Ihre Prüfungen mit dem nötigen Selbstvertrauen angehen, um sie zu bestehen. Auf unserer Website [www.autosecurite.be](http://www.autosecurite.be) finden Sie unsere **Ratschläge und Tipps** sowie unsere **Lernfilme**. **ENTDECKEN SIE INES und ihren Parcours. Wir wünschen Ihnen eine gute Fahrt.**

**NEU**

Seit dem 1. Januar 2026 müssen alle theoretischen Prüfungen in Wallonien bestanden worden sein, um die praktischen Prüfungen in Wallonien ablegen zu können.

**MEINE THEORETISCHE PRÜFUNG**

Welche Gültigkeitsdauer? Was ist anschließend zu tun? Warnhinweis ..... S. 4  
 Medizinischen Mindestanforderungen – Was muss ich unterschreiben? ..... S. 4

**1 MEINE VORBEREITUNG BEI FREIER BEGLEITUNG**

**Die Etappen meiner praktischen Ausbildung** ..... S. 5  
 Mit dem vorläufigen Führerschein (Modell 36 Monate) und der Fahrpraxis mit Begleitperson(en).  
 Wussten Sie das? Der technische Fahreignungstest, um vor Ihrer Abschlussprüfung allein zu fahren.  
 Mit dem vorläufigen Führerschein (Modell 18 Monate) und der Fahrpraxis ohne Begleitperson.

**Die pädagogischen Termine** ..... S. 6  
 Für wen? Zu welchem Zeitpunkt? Wie? Die Teilnahmebescheinigungen sind obligatorisch.

**Mein Roadbook und mein Logbuch** ..... S. 6  
 Für wen? Was ist das? Wie erhalte ich sie?

**Mein vorläufiger Führerschein und meine Schulungspraxis** ..... S. 7  
 In welchem Alter? Wie erhalte ich ihn? Welche Gültigkeitsdauer? Mit wem darf ich fahren?  
 Welche Voraussetzungen für meine Begleitperson(en)? Unter welchen Voraussetzungen kann ich fahren?  
 Was ist verboten?  
 Wann kann ich meine Abschlussprüfung ablegen? Welches Fahrzeug am Tag meiner Prüfung?  
 Wie werden die obligatorischen Fahrkilometer gezählt?

**2 MEIN GEFAHRENERKENNUNGSTEST**

Für wen ist er Pflicht? Zu welchem Zeitpunkt?  
 Wo und wie läuft der Gefahrenerkennungstest ab? ..... S. 9  
 Wie kann ich mich vorbereiten? Welche Dokumente muss ich vorlegen?  
 Ich habe bestanden/nicht bestanden. Was tun, wenn ich zweimal hintereinander nicht bestanden habe? Wie lange ist er gültig?

**3 ALLEINE FAHREN VOR MEINER PRAKTISCHEN ABSCHLUSSPRÜFUNG**

**MIT DEM VORLÄUFIGEN FÜHRERSCHEIN (MODELL 18 MONATE)**

**Unter welchen Voraussetzungen?** ..... S. 10  
 Mein technischer Fahreignungstest  
 Lesen Sie die Broschüre mit dem Titel **MEINE PRAKTISCHEN PRÜFUNGEN**.  
 Mein vorläufiger Führerschein (Modell 18 Monate).  
 Lesen Sie die Broschüre mit dem Titel **ICH WÄHLE DEN AUSBILDUNGSWEG ALLEIN FAHREN**.

**4 MEINE PRAKTISCHE ABSCHLUSSPRÜFUNG**

Lesen Sie die Broschüre mit dem Titel **MEINE PRAKTISCHEN PRÜFUNGEN**.

**Wie vereinbare ich einen Prüfungstermin?** ..... S. 10  
 Wo?  
 Bei freier Begleitung? Über eine anerkannte Fahrschule?

**5 MEIN VORLÄUFIGER FÜHRERSCHEIN IST ABGELAUFEN**

**Wie kann ich meine Fahrausbildung fortsetzen?** ..... S. 11  
**Direkt meine praktische Abschlussprüfung ablegen** ..... S. 11  
**Meinen vorläufigen Führerschein (Modell 12 Monate) erhalten** ..... S. 11



# 1

## MEINE VORBEREITUNG BEI FREIER BEGLEITUNG



### DIE ETAPPEN MEINER PRAKTISCHEN AUSBILDUNG



#### WUSSTEN SIE DAS?

Wenn Sie vor Ihrer praktischen Abschlussprüfung alleine fahren möchten, müssen Sie den **technischen Fahreignungstest** bestehen und den vorläufigen Führerschein (Modell 18 Monate) erhalten. Auf Seite 10 dieser Broschüre finden Sie die Zulassungsbedingungen für Inhaber des provisorischen Führerscheins (Modell 36 Monate) und/oder lesen Sie die Broschüre mit dem Titel **ICH WÄHLE DEN AUSBILDUNGSWEG ALLEIN FAHREN**.

### ICH WÄHLE MEIN VERFAHREN

#### Mit dem VORLÄUFIGEN FÜHRERSCHEIN (Modell 36 Monate) und der Fahrpraxis MIT BEGLEITPERSON(EN)

##### Voraussetzungen Bestandene theoretische Prüfung.

- Etappe 1** → Pädagogischer Termin für Sie selbst UND Ihre Begleitperson(en)
- Etappe 2** → Beantragung des vorläufigen Führerscheins (Modell 36 Monate) bei Ihrer **Gemeindeverwaltung**.
- Etappe 3** → Fahrpraxis mit Begleitperson(en): 3 bis 36 Monate. > Ausfüllen von Roadbook und Logbuch.
- Etappe 4** → Gefahrenerkennungstest.
- Etappe 5** → Praktische Abschlussprüfung > Ab 18 Jahre.

#### Mit dem VORLÄUFIGEN FÜHRERSCHEIN (Modell 18 Monate) und der Fahrpraxis OHNE BEGLEITPERSON

**Voraussetzungen**

**Vorläufiger Führerschein (Modell 36 Monate).**

**Bescheinigung über die Teilnahme an den pädagogischen Terminen für Sie selbst UND Ihre Begleitperson(en) vor mindestens 3 Monaten.**

**Fahrpraxis mit Begleitperson(en): 3 bis 36 Monate.**

- Etappe 4** → Gefahrenerkennungstest.
- Etappe 5** → Technischer Fahreignungstest > Ab 18 Jahre.
- Etappe 6** → Beantragung des vorläufigen Führerscheins (Modell 18 Monate) bei Ihrer **Gemeindeverwaltung**.
- Etappe 7** → Fahrpraxis ohne Begleitung: bis höchstens 18 Monate. Ausfüllen des Logbuchs.
- Etappe 8** → Praktische Abschlussprüfung.



## DIE PÄDAGOGISCHEN TERMINE



### FÜR WEN?

Sie haben Ihre theoretische Prüfung **nach dem 30.06.2018** bestanden und Sie **beginnen anschließend** Ihre Schulungspraxis mit freier Begleitung mit einer oder zwei Begleitpersonen?

- Sie nehmen am pädagogischen Termin teil.
- Ihre **Begleitpersonen** müssen ebenfalls daran teilnehmen.



### ZU WELCHEM ZEITPUNKT?

- Vor Beginn der Schulungspraxis mit Ihrem vorläufigen Führerschein (Modell 36 Monate oder 12 Monate)(\*).
- (\*) **Was ist der vorläufige Führerschein (Modell 12 Monate)?** Lesen Sie Seite 11 dieser Broschüre.



### WIE?

- Mit einer dreistündigen Schulung, die von einer anerkannten Fahrschule Ihrer Wahl in der Region Wallonien erteilt wird.
- Oder mittels E-Learning auf der Website einer zugelassenen Organisation. Weitere Informationen finden Sie auf unserer Website.

### DIE TEILNAHMEBESCHEINIGUNGEN SIND OBLIGATORISCH.

- Gültigkeitsdauer: 5 Jahre.
- Die Bescheinigung ist namentlich und gilt nur für die Person, die an dem Termin teilgenommen hat.
- Die Bescheinigung der Begleitperson kann zur Begleitung mehrerer Führerscheinanwärter verwendet werden.



- **Die gültigen Bescheinigungen müssen bei den praktischen Prüfungen vorgelegt werden.**
- **Am Tag Ihrer praktischen Abschlussprüfung müssen Ihre Bescheinigung und die der Begleitperson(en) mindestens 3 Monate alt sein.**



## MEIN ROADBOOK UND MEIN LOGBUCH



### FÜR WEN?

→ Sie haben Ihre theoretische Prüfung **nach dem 30.06.2018** bestanden und Sie **beginnen anschließend** Ihre Schulungspraxis mit einem vorläufigen Führerschein? > Sie und Ihr Begleitperson(en) müssen ein **Roadbook** und ein **Logbuch** ausfüllen.



### WIE ERHALTE ICH SIE?

- Das Roadbook und das Logbuch können auf unserer Website [www.autosecurite.be](http://www.autosecurite.be) heruntergeladen werden.
- Es ist kein bestimmtes Logbuch-Modell vorgeschrieben. Ein von einer anderen Region oder von Ihnen selbst erstelltes Logbuch ist ebenfalls gültig, sofern es alle erforderlichen Angaben enthält. Es muss auch Ihren Namen, Vornamen und Ihre Nationalregisternummer sowie die Ihrer Begleitperson(en) enthalten.

### WAS IST DAS?

- Ihr Roadbook ist ein Begleitmaterial zur Verfolgung Ihrer Fahrausbildung.
- Es enthält ein **Logbuch**, mit dem die **1.500 Kilometer** aufgezeichnet werden können, die Sie vor Ihrer praktischen Abschlussprüfung zurücklegen müssen. Es werden nur die Kilometer berücksichtigt, die nach der Ausstellung Ihrer Bescheinigung über die Teilnahme an den pädagogischen Terminen und der Ihrer Begleitperson(en) UND nach der Ausstellung Ihres vorläufigen Führerscheins (Modell 36 oder 12 Monate) zurückgelegt wurden.



- **Das ordnungsgemäß ausgefüllte Logbuch ist eine Voraussetzung, um zur praktischen Abschlussprüfung zugelassen zu werden.**



## MEIN VORLÄUFIGER FÜHRERSCHEIN UND MEINE SCHULUNGSPRAXIS

### IN WELCHEM ALTER?

→ Ab **17 Jahre** mit dem Modell 36 Monate.

→ Bei Ihrer **Gemeindeverwaltung**.

→ Sie legen das Formular „Antrag auf vorläufigen Führerschein“ (das Sie bei bestandener theoretischer Prüfung erhalten) vor, das nicht älter als drei Jahre ist.

### WIE ERHALTE ICH IHN?

→ Um den vorläufigen Führerschein (Modell 12 Monate) (\*) zu erhalten, geben Sie den abgelaufenen vorherigen Führerschein ab (wenn nicht bereits geschehen) und legen die von der anerkannten Fahrschule ausgestellte „Bescheinigung über den praktischen Unterricht“ vor, um die Teilnahme an der Pflichtausbildung nachzuweisen.

→ **(\*) Was ist der vorläufige Führerschein (Modell 12 Monate)?** Lesen Sie Seite 11 dieser Broschüre.



### WELCHE GÜLTIGKEITSDAUER?

→ Höchstens 36 Monate (oder höchstens 12 Monate) und kann nicht verlängert werden.

### MIT WEM DARF ICH FAHREN?

→ Nur mit der oder den Begleitperson(en), die in Ihrem vorläufigen Führerschein eingetragen sind und die an ihrem pädagogischen Termin teilgenommen haben.

→ Gegebenenfalls ein lizenzierte(r) Fahrlehrer.

## WELCHE VORAUSSETZUNGEN

### FÜR MEINE BEGLEITPERSON(EN)



→ Sie müssen in Belgien wohnhaft sein und ein in Belgien ausgestelltes Ausweispapier besitzen.

→ Sie müssen seit mindestens 8 Jahren einen belgischen oder europäischen Führerschein der Klasse B besitzen (*ein Fahrer, der ein speziell für seine Behinderung ausgestattetes Fahrzeug fährt, kann nur einen Führerscheinanwärter begleiten, der dieselbe Behinderung hat und ebenfalls ein speziell ausgestattetes Fahrzeug fährt*).

→ Ihnen darf in den letzten drei Jahren nicht die Fahrerlaubnis entzogen worden sein und sie müssen alle gegebenenfalls vom Gericht vorgeschriebenen Prüfungen bestanden haben.

→ Außer für denselben Führerscheinanwärter dürfen sie im Jahr vor der Ausstellung des vorläufigen Führerscheins nicht als Begleiter in einem anderen vorläufigen Führerschein eingetragen gewesen sein (*gilt nicht in Bezug auf den Partner, die Kinder, Enkelkinder und Geschwister der Begleitperson oder ihres Partners sowie minderjährige Kinder, für die die Begleitperson oder ihr Partner sorgerechtig ist*).

→ Sie müssen am pädagogischen Termin teilgenommen haben und im Besitz der gültigen Bescheinigung über die Teilnahme an diesem Termin sein.

### ZUM FAHREN



→ Nur in Begleitung von einer oder zwei Begleitpersonen, die in Ihrem vorläufigen Führerschein eingetragen sind und/oder in Begleitung eines lizenzierten Fahrlehrers.

→ Eine der Begleitpersonen oder der lizenzierte Fahrlehrer muss auf dem Beifahrersitz Platz nehmen.

→ Gegebenenfalls mit dem Logbuch und den Bescheinigungen über die Teilnahme am pädagogischen Termin (Führerscheinanwärter und Begleitperson(en)).

→ Mit dem vorgeschriebenen „**L**“-Schild am Heck des Fahrzeugs und an einer gut sichtbaren Stelle.

→ Mit einem zweiten Rückspiegel im Fahrzeuginnenraum, der für die Begleitperson eingestellt ist (*der standardmäßig an der Sonnenblende befestigte Spiegel ist kein zweiter Rückspiegel*).

→ Wenn es sich um ein Fahrzeug mit geschlossenem Aufbau (Lieferwagen) handelt, mit zwei Außenspiegeln auf der rechten Seite.

**WAS IST VERBOTEN?**



- Eine andere Person als Ihre Begleitpersonen und/oder einen lizenzierten Fahrlehrer mitzunehmen.
- Freitags, samstags, sonntags, am Vorabend gesetzlicher Feiertage und an Feiertagen zwischen 22 Uhr und 6 Uhr am nächsten Tag zu fahren, und zwar unabhängig von Ihrem Alter.
- Gewerblich Güter zu transportieren.
- Einen Anhänger zu ziehen.
- Im Ausland zu fahren.
- Ein Motorrad der Klasse B zu fahren, es sei denn, Sie besitzen einen Führerschein der Klasse AM.



**WANN KANN ICH MEINE ABSCHLUSSPRÜFUNG ABLEGEN?**

- Ab 18 Jahre.
- Nach bestandenem Gefahrenerkennungstest.
- Nach mindestens 3 Monaten Fahrpraxis ab der Ausstellung Ihres vorläufigen Führerscheins (die Fahrpraxis mit einem anderen vorläufigen Führerschein der Klasse B kann unter bestimmten Umständen berücksichtigt werden).
- Außerdem, wenn Sie Ihre theoretische Prüfung nach dem 30.06.2018 bestanden und anschließend Ihre Fahrpraxis begonnen haben: frühestens 3 Monate nach der Ausstellung der Bescheinigung über Ihre Teilnahme am pädagogischen Termin sowie über die Teilnahme Ihrer Begleitperson(en).
- Nach Zurücklegen von mindestens 1 500 km (Erinnerung: Füllen Sie Ihr Roadbook und Ihr Logbuch aus).

**WELCHES FAHRZEUG AM TAG MEINER PRÜFUNG?**

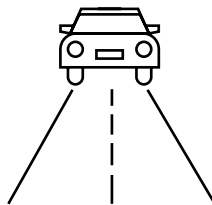


**Sie haben die Wahl :**

→ Mit Ihrem Fahrzeug, in Begleitung einer Ihrer Begleitpersonen oder eines lizenzierten Fahrlehrers.



→ Mit dem Fahrzeug einer anerkannten Fahrschule, in Begleitung ihres lizenzierten Fahrlehrers. **Die anerkannte Fahrschule vereinbart den Termin für die praktische Prüfung.**



**WIE WERDEN DIE OBLIGATORISCHEN FAHRKILOMETER GEZÄHLT?**

- Füllen Sie das Logbuch aus und erfassen Sie nur die Kilometer, die Sie nach der Ausstellung Ihres vorläufigen Führerscheins UND nach der Ausstellung Ihrer Bescheinigung über die Teilnahme am pädagogischen Termin und der Ihrer Begleitperson(en), die Sie ausgebildet hat (haben), zurückgelegt haben.
- Die nach der Ausstellung des vorläufigen Führerscheins UND nach der Ausstellung Ihrer Bescheinigung über die Teilnahme am pädagogischen Termin mit Begleitung durch einen lizenzierten Fahrlehrer können ebenfalls angegeben und erfasst werden.

# 2

## MEIN GEFAHRENERKENNUNGSTEST



### FÜR WEN IST ER PFLICHT?

- Für alle.
- **Ein gültiger Test ist eine Zulassungsvoraussetzung für den technischen Fahreignungstest und/oder die praktische Abschlussprüfung.**



### ZU WELCHEM ZEITPUNKT?

- Während der Gültigkeitsdauer Ihrer theoretischen Prüfung.
- Bevor Sie einen Termin für Ihren technischen Fahreignungstest (wenn Sie allein fahren wollen) oder Ihre praktische Abschlussprüfung vereinbaren.



### WO UND WIE LÄUFT DER GEFAHRENERKENNUNGSTEST AB?

- Nach Vereinbarung im Prüfungszentrum Ihrer Wahl in der Region Wallonien → Auf unserer Website [www.autosecurite.be](http://www.autosecurite.be) finden Sie die Uhrzeiten für den Gefahrenerkennungstest, die je nach gewähltem Prüfungszentrum unterschiedlich sind.
- Die Prüfung findet am Computer statt. Sie werden mit verschiedenen Verkehrssituationen konfrontiert. Wenn eine Gefahr auftritt, müssen Sie diese per Mausclick identifizieren.
- Sie müssen insgesamt 10 Gefahren identifizieren, die auf 5 Filme verteilt sind (mit 0, 1, 2 oder 3 Gefahren).
- Sie haben 10 Klicks.
- Um den Test zu bestehen, müssen Sie mindestens 6 von 10 Gefahren erkennen.

### WIE KANN ICH MICH VORBEREITEN?

- Surfen Sie durch [www.autosecurite.be](http://www.autosecurite.be), um sich mit der Testmethode vertraut zu machen.
- An den anerkannten Fahrschulen, die eine Schulung anbieten.

### WELCHE DOKUMENTE MUSS ICH VORLEGEN?

- Einen gültigen Personalausweis (ein belgischer Reisepass wird nicht akzeptiert).
- Ihre Bescheinigung über das Bestehen der theoretischen Prüfung oder Ihren vorläufigen Führerschein (Modell 36 Monate).
- Gegebenenfalls die „Bescheinigung über den praktischen Unterricht“ zum Nachweis, dass Sie die 3 Pflichtfahrstunden an einer anerkannten Fahrschule absolviert haben, wenn Sie zweimal hintereinander beim Gefahrenerkennungstest durchgefallen sind.



### BESTANDEN

- **Herzlichen Glückwunsch!** Sie können jetzt einen Termin für eine praktische Prüfung vereinbaren.



### NICHT BESTANDEN

- Die Anzahl der Versuche ist nicht begrenzt, aber beachten Sie bitte das vorgeschriebene Verfahren nach zweimaligem Nichtbestehen.



### WIE LANGE IST ER GÜLTIG?

- Ihr Gefahrenerkennungstest ist bis zum Ablauf der Gültigkeit Ihrer theoretischen Prüfung gültig.



### WAS TUN, WENN ICH ZWEIMAL HINTER- ENANDER NICHT BESTANDEN HABE?

- Nach jeweils zweimaligem Nichtbestehen des Gefahrenerkennungstests müssen Sie 3 Fahrstunden an einer anerkannten Fahrschule absolvieren.
- Sie erhalten dann eine „Bescheinigung über den Unterricht“, die Sie beim Prüfungszentrum vorlegen müssen, um zu einer oder sogar zwei neuen Teilnahmen am Gefahrenerkennungstest zugelassen zu werden.

# 3

## ALLEIN FAHREN vor meiner praktischen Abschlussprüfung MIT DEM VORLÄUFIGEN FÜHRERSCHEIN (MODELL 18 MONATE)



### UNTER WELCHEN VORAUSSETZUNGEN?

Sie haben nicht mindestens 20 Fahrstunden an einer anerkannten Fahrschule absolviert, aber Sie haben **EINEN GÜLTIGEN VORLÄUFIGEN FÜHRERSCHEIN (Modell 36 Monate)**.

- Mindestalter: 18 Jahre.
- Gültige theoretischen Prüfung.
- Mindestens 3 Monate Fahrpraxis mit einem vorläufigen Führerschein (Modell 36 Monate).
- Gegebenenfalls für Sie selbst sowie für Ihre beim technischen Fahreignungstest anwesende Begleitperson: Teilnahme am pädagogischen Termin vor mehr als 3 Monaten.
- Bestandener Gefahrenerkennungstest.
- **Bestandener technischer Fahreignungstest.**

### MEIN TECHNISCHER FAHREIGNUNGSTEST

Lesen Sie die Broschüre mit dem Titel **MEINE PRAKTISCHEN PRÜFUNGEN**.

### MEIN VORLÄUFIGER FÜHRERSCHEIN (MODELL 18 MONATE)

Lesen Sie die Broschüre mit dem Titel **ICH WÄHLE DEN AUSBILDUNGSWEG ALLEIN FAHREN**.

# 4

## MEINE PRAKTISCHE ABSCHLUSSPRÜFUNG

Lesen Sie die Broschüre mit dem Titel **MEINE PRAKTISCHEN PRÜFUNGEN**.

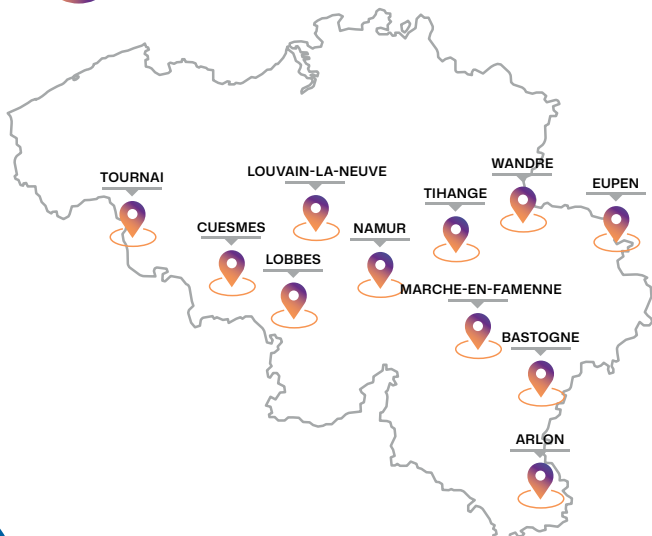
### WIE VEREINBARE ICH EINEN PRÜFUNGSTERMIN?



- Nach Bestehen des Gefahrenerkennungstests.
- Vereinbaren Sie den Termin mindestens **6 Wochen im Voraus**.



- Wählen Sie ein Prüfungszentrum in der Region Wallonien.



**087/57.20.30**

Wenn Sie die Prüfung mit **IHREM EIGENEN FAHRZEUG** ablegen

- Rufen Sie beim Call Center an oder vereinbaren Sie einen Termin auf unserem Online-Terminportal.

### MIT FREIER BEGLEITUNG?



- Bringen Sie Ihren Personalausweis (mit Ihrer Nationalregisternummer), Ihren vorläufigen Führerschein, die Bescheinigung über das Bestehen Ihres Gefahrenerkennungstests und gegebenenfalls die Nachweise für die Teilnahme an den pädagogischen Terminen mit.



- **Im Falle einer Stornierung** benachrichtigen Sie bitte das Call Center oder das Terminportal mindestens **2 volle Werktage** vor dem geplanten Termin, Samstag nicht mitgerechnet. *Beispiel: Der Termin am Dienstag muss spätestens am Donnerstag der Vorwoche storniert werden.*

# 5

## MEIN VORLÄUFIGER FÜHRERSCHEIN IST ABGELAUFEN



### WIE KANN ICH MEINE FAHRAUSBILDUNG FORTSETZEN?

- Ein neuer vorläufiger Führerschein (Modell 36 oder 18 Monate) kann erst 3 Jahre nach Ablauf Ihres Dokuments ausgestellt werden.
- **Sie haben nun zwei Möglichkeiten:** direkt Ihre praktische Abschlussprüfung ablegen oder einen vorläufigen Führerschein (Modell 12 Monate) erhalten.

#### MÖGLICHKEIT 1

### DIREKT MEINE PRAKTISCHE ABSCHLUSSPRÜFUNG ABLEGEN

- Sie geben Ihren abgelaufenen vorläufigen Führerschein bei Ihrer **Gemeindeverwaltung** ab.
- Sie erhalten dann eine „Fahrpraxis-Bescheinigung“, die zur praktischen Abschlussprüfung vorzulegen ist.
- Sie müssen **mindestens 6 Fahrstunden** an einer anerkannten Fahrschule absolvieren, die Ihnen anschließend eine „Bescheinigung über den praktischen Unterricht“ ausstellt, die ebenfalls dem Prüfungszentrum vorzulegen ist.
- Die Gültigkeit Ihrer theoretischen Prüfung und Ihres Gefahrenerkennungstests darf nicht abgelaufen sein.
- Sie dürfen nur mit dem Fahrzeug der anerkannten Fahrschule und in Begleitung des lizenzierten Fahrlehrers direkt zur praktischen Abschlussprüfung antreten.

#### MÖGLICHKEIT 2

### MEINEN VORLÄUFIGEN FÜHRERSCHEIN (MODELL 12 MONATE) ERHALTEN


- Sie können diesen vorläufigen Führerschein nur einmal innerhalb eines Zeitraums von drei Jahren nach Ablauf der Gültigkeit des abgelaufenen Dokuments erhalten.
- Die Gültigkeit Ihrer theoretischen Prüfung darf nicht abgelaufen sein.
- Sie müssen **mindestens 6 Fahrstunden** an einer anerkannten Fahrschule absolvieren, die Ihnen dann eine „Bescheinigung über den praktischen Unterricht“ ausstellt, die bei Ihrer **Gemeindeverwaltung** vorzulegen ist.
- Sie erhalten einen vorläufigen Führerschein mit Begleitperson(en).
- Er ist 12 Monate gültig und kann nicht verlängert werden.
- Befolgen Sie die oben beschriebenen Etappen:
  - Gegebenenfalls (\*): die gültigen Bescheinigungen über die Teilnahme an den pädagogischen Terminen, mein Roadbook und mein ordnungsgemäß ausgefülltes Logbuch.
  - Mein vorläufiger Führerschein und meine Schulungspraxis.
  - Mein Gefahrenerkennungstest.
  - Meine praktische Abschlussprüfung.

(\*): Wenn Sie Ihre theoretische Prüfung nach dem 30.06.2018 bestanden haben UND Sie anschließend Ihre praktische Fahrausbildung beginnen. Stichtag für die Fahrpraxis und die Ausstellung Ihres ersten vorläufigen Führerscheins ist das Datum, an dem Sie die theoretische Prüfung bestanden haben.

WIR WÜNSCHEN IHNEN  
WEITERHIN VIEL ERFOLG  
BEI IHRER AUSBILDUNG!

## INFORMATIONEN UND AUSKÜNFTE

<https://www.autosecurite.be>



Verantwortlicher Herausgeber  
**Olivier Goies**

**Avenue du Parc, 33  
4800 Verviers**

© Autosécurité 2025