



# MEIN LEITFADEN FÜR DEN FÜHRERSCHEIN

## KLASSE **A2**

Ausgabe 02/2026


# HERZLICHEN GLÜCKWUNSCH!

SIE HABEN IHRE THEORETISCHE PRÜFUNG BESTANDEN ODER SIND DAVON FREIGESTELLT.

## MEINE AUSBILDUNG UND MEINE PRAKTISCHEN PRÜFUNGEN

Diese Broschüre beschreibt die nächsten Schritte Ihrer **Ausbildung** zum Erlangen des Führerscheins der **Klasse A2**. Sie enthält ebenfalls **wichtige Informationen** über die Tests der **praktischen Prüfung**.


### KLASSE A2



**MAX 35 kW**

**MOTORRAD**, das folgende Bedingungen erfüllt:

- Höchstleistung 35 kW
- Leistungs-/Gewichtsverhältnis höchstens 0,2 kW/kg
- darf nicht von einem Modell abgeleitet sein, das in der offenen Version mehr als die doppelte Motorleistung aufweist.



**MAX 15 kW**

**DREIRÄDRIGES KRAFTFAHRZEUG** mit einer Höchstleistung von 15 kW

### MEIN PROFIL

Führerschein über das **DIREKTE VERFAHREN** (S. 5)

ODER Führerschein über das **PROGRESSIVE VERFAHREN** (S. 5)

→Sie sind mindestens **20 Jahre** alt.

→Sie haben die theoretische Prüfung der Klasse A vor weniger als 3 Jahren bestanden oder Sie sind davon freigestellt.

→ Sie sind Inhaber des Führerscheins der **Klasse A1 seit mindestens 2 Jahren**.

→ Sie sind mindestens **20 Jahre** alt.

→ Sie sind von der theoretischen Prüfung freigestellt.

### MEIN PROFIL ENTSPRICHT NICHT DEN KRITERIEN FÜR DEN ERHALT EINES FÜHRERSCHEINS DER KLASSE A2?

Informationen über den Führerschein der Klasse A1 (oder A) finden Sie in der entsprechenden Broschüre mit dem Titel MEIN LEITFADEN FÜR DEN FÜHRERSCHEIN – KLASSE A1 (oder KLASSE A).



#### WUSSTEN SIE DAS?

Sie haben Ihren Führerschein der Klasse B vor dem 01.01.1989 erhalten? Sie können ein Motorrad oder einen Motorroller ohne jegliche Leistungs- oder Hubraumbegrenzung im öffentlichen Verkehr fahren. Allerdings empfehlen wir Ihnen aus Sicherheitsgründen, Unterricht bei einer Fahrschule zu nehmen oder ein Fahrtraining zu absolvieren.



#### WARNHINWEIS

Lesen Sie die nächsten Seiten aufmerksam durch. Eine Gesetzesänderung kann die in dieser Broschüre enthaltenen Informationen ändern.

Besuchen Sie unsere Webseite [www.autosecurite.be](http://www.autosecurite.be), um sich über die **Aktualisierungen** und **UNSERE TARIFE** zu informieren.



#### RATSCHLÄGE

Mit einer guten Vorbereitung sowie Ihren Kenntnissen und Ihrer Erfahrung können Sie Ihre Prüfung mit dem nötigen Selbstvertrauen angehen, um sie zu bestehen. Auf unserer Webseite [www.autosecurite.be](http://www.autosecurite.be) finden Sie unsere **Ratschläge und Tipps**. **Wir wünschen Ihnen eine gute Fahrt.**

**MEINE THEORETISCHE PRÜFUNG**

Welche Gültigkeitsdauer? Bin ich von der theoretischen Prüfung freigestellt? ..... S. 4

**MEINE PRAKTISCHEN PRÜFUNGEN**

**1 VORBEREITUNG**

**Die Etappen meiner praktischen Ausbildung** ..... S. 5  
 Direktes Verfahren und progressives Verfahren  
 Anerkannte Fahrschule und freie Begleitung  
 Automatikgetriebe

**Meine praktischen Pflichtfahrstunden** ..... S. 6  
 Wo? Welche Gültigkeitsdauer? Ausgestelltes Dokument. Wie viele Stunden?

**Ich wähle die freie Begleitung: mein vorläufiger Führerschein und meine Schulungspraxis** ..... S. 7  
 Wann? Wie erhalte ich meinen vorläufigen Führerschein? Welche Gültigkeitsdauer?  
 Unter welchen Voraussetzungen kann ich fahren?  
 Prüfung im Straßenverkehr: Wann kann ich die zweite Prüfung ablegen?  
 Mit welchem Fahrzeug lege ich die Prüfung ab?  
 Wenn die Gültigkeit abgelaufen ist – Gültigkeit der Prüfung auf Privatgelände.

**Meine praktische Prüfung** ..... S. 8  
 Wo kann ich meine Prüfung ablegen? Wie vereinbare ich einen Prüfungstermin?

**2 AM TAG MEINER PRAKTISCHEN PRÜFUNG**

**Mit welchem Fahrzeug lege ich die Prüfung ab?** ..... S. 9  
 Obligatorische Merkmale – Technische Überprüfung

**Welche Ausrüstung?** ..... S. 9

**Welche Dokumente muss ich vorlegen?** ..... S. 10  
 Mein Fahrzeug – meine Papiere  
 Der Personalausweis ist abgelaufen? Bei Verstößen  
 Medizinische Mindestanforderungen – Was muss ich unterschreiben?

**Ablauf und Anweisungen** ..... S. 11

**Erste Prüfung: Fahrmanöver auf Privatgelände** ..... S. 11  
 Gestaltung des Geländes, Reihenfolge  
 Aus welchen Gründen bestehen Sie die Prüfung nicht?

**Zweite Prüfung: Fahren im Straßenverkehr** ..... S. 13

**3 NACH MEINER PRÜFUNG**

**Welche Ergebnisse und was muss ich tun?** ..... S. 14  
 Prüfung bestanden oder nicht bestanden

**Eine Bemerkung? Ein Problem?** ..... S. 14  
 Beschwerden, Beschwerdeverfahren

**Bei Entzug der Fahrerlaubnis** ..... S. 14



# MEINE PRAKTISCHEN PRÜFUNGEN

## 1 VORBEREITUNG



### DIE ETAPPEN MEINER PRAKTISCHEN AUSBILDUNG

#### 1. ICH WÄHLE MEIN VERFAHREN

##### → DIREKTES VERFAHREN AB 20 JAHRE

→ Bestandene theoretische Prüfung oder Freistellung.

**Etappe 1** → Für alle: **mindestens 9 Fahrstunden** (davon die Hälfte im Straßenverkehr) an einer **anerkannten Fahrschule**.

ODER

Ich habe bereits einen Führerschein der Klasse A1 seit mindestens 2 Jahren.

##### → PROGRESSIVES VERFAHREN AB 20 JAHRE

→ Freistellung von der theoretischen Prüfung.

**Etappe 1** → Für alle: **mindestens 4 Fahrstunden** (davon die Hälfte im Straßenverkehr) an einer anerkannten Fahrschule.



##### AUTOMATIKGETRIEBE:

Wenn Sie Ihre praktische Prüfung mit einem Fahrzeug mit Automatikgetriebe bestanden haben, steht in Ihrem Führerschein der Code „78“ und seine Gültigkeit ist auf derartige **Fahrzeuge** beschränkt.

→ Um den **Code 78** (Automatik) zu streichen und den Führerschein der Klasse A2 zu erhalten: **mindestens 6 Fahrstunden**.

#### 2. ICH WÄHLE MEINEN AUSBILDUNGSWEG

##### AN EINER ANERKANNTEN FAHRSCHULE > OHNE FAHRPRAXIS

**Etappe 2** → Im direkten Verfahren: + **mindestens 3 Fahrstunden** (davon die Hälfte im Straßenverkehr).

**Etappe 3** → **Vollständige praktische Prüfung**: Prüfungen auf Privatgelände und im Straßenverkehr mit der anerkannten Fahrschule.

ODER

##### FREIE BEGLEITUNG > FAHRPRAXIS (S. 7) MIT VORLÄUFIGEM FÜHRERSCHEIN (MODELL 3) (\*)

**Etappe 2** → **Prüfung**: Erste praktische Prüfung auf **Privatgelände** (Fahrmanöver).

**Etappe 3** → Bei Bestehen der Prüfung: **vorläufiger Führerschein**, den Sie bei Ihrer **Gemeindeverwaltung beantragen müssen**.





**Etappe 4** → **Fahrpraxis**: 1 bis 12 Monate.

**Etappe 5** → **Prüfung**: Zweite praktische Prüfung: Fahren im **Straßenverkehr**.


(\*) Die freie Begleitung ist nicht möglich, wenn Ihnen die Fahrerlaubnis entzogen wurde oder Sie diese noch nicht wiedererlangt haben



## MEINE PRAKTISCHEN PFLICHTFAHRSTUNDEN

 <p><b>WO?</b> Nur an einer anerkannten Fahrschule.</p>	 <p><b>WELCHE GÜLTIGKEITSDAUER?</b> Die Fahrstunden sind 3 Jahre gültig.</p>	 <p><b>AUSGESTELLTES DOKUMENT</b> Sie erhalten eine „Bescheinigung über den praktischen Unterricht“, die Sie bei der praktischen Prüfung unbedingt vorlegen müssen.</p>	 <p><b>WIE VIELE STUNDEN?</b></p>
--	---	---	--

### ICH NEHME DIE VORGESCHRIEBENE MINDESTANZAHL AN FAHRSTUNDEN

<p><b>12</b> Fahrstunden</p>	<p><b>FAHRAUSBILDUNG AN EINER ANERKANNTEN FAHRSCHULE</b> → Direkte Zulassung (ohne Fahrpraxis) zur <b>VOLLSTÄNDIGEN</b> praktischen Prüfung: <b>PRIVATGELÄNDE</b> und <b>STRASSENVERKEHR</b> (S.11).</p>
<p><b>9</b> Fahrstunden</p>	<p><b>FREIE BEGLEITUNG</b> → Zulassung zum 1. Abschnitt der praktischen Prüfung (Fahrmanöver auf <b>PRIVATGELÄNDE</b>) (S. 11). → Nach Bestehen der Prüfung ist es möglich, den <b>vorläufigen</b> Führerschein zu beantragen (S.7), um die Fahrausbildung <b>allein</b> fortzusetzen.</p>
<p><b>+ 3</b> Fahrstunden</p>	<p>→ Bei Zulassung zum 2. Prüfungsabschnitt (<b>STRASSENVERKEHR</b>) mit der anerkannten Fahrschule.</p>
	<p><b>+ 2</b> Fahrstunden</p> <p><b>FÜR ALLE</b> → Zulassung zu einer erneuten Prüfung nur mit der anerkannten Fahrschule <b>nach 2 NICHT BESTANDENEN PRÜFUNGEN</b> auf Privatgelände oder nach <b>2 NICHT BESTANDENEN</b> Prüfungen im Straßenverkehr.</p>
<p><b>MIT KLASSE A1 SEIT MINDESTENS 2 JAHREN</b></p>	<p><b>4</b> Fahrstunden</p> <p><b>FÜR ALLE</b> → Direkte Zulassung zur <b>VOLLSTÄNDIGEN</b> praktischen Prüfung mit der anerkannten Fahrschule.</p> <p><b>FREIE BEGLEITUNG</b> → Nach Bestehen der Prüfung auf Privatgelände ist es möglich, den <b>vorläufigen</b> Führerschein zu beantragen, um die Fahrausbildung <b>allein fortzusetzen</b>.</p>
<p><b>6</b> Fahrstunden</p> <p>Streichung des Code 78</p>	<p><b>FÜR ALLE</b> → Direkte Zulassung zur <b>VOLLSTÄNDIGEN</b> praktischen Prüfung mit der anerkannten Fahrschule.</p> <p><b>FREIE BEGLEITUNG</b> → Nach Bestehen der Prüfung auf Privatgelände ist es möglich, den <b>vorläufigen</b> Führerschein zu beantragen, um die Fahrausbildung <b>allein fortzusetzen</b>.</p>
<p><b>MIT KLASSE A2 + CODE 78</b></p>	<p><b>2</b> Fahrstunden</p> <p>Streichung des Code 78</p> <p><b>FÜR ALLE</b> → Zulassung zur <b>VOLLSTÄNDIGEN</b> praktischen Prüfung mit der anerkannten Fahrschule.</p> <p><b>FREIE BEGLEITUNG</b> → Nach Bestehen der Prüfung auf Privatgelände ist es möglich, den <b>vorläufigen</b> Führerschein zu beantragen, um die Fahrausbildung <b>allein fortzusetzen</b>.</p>



## ICH HABE DIE FREIE BEGLEITUNG GEWÄHLT: MEIN VORLÄUFIGER FÜHRERSCHEIN UND MEINE SCHULUNGSPRAXIS

### WANN? NUR NACH BESTEHEN MEINER PRÜFUNG AUF PRIVATGELÄNDE

#### WIE ERHALTE ICH MEINEN VORLÄUFIGEN FÜHRERSCHEIN?

- Sie erhalten das Formular „Antrag auf vorläufigen Führerschein“.
- Legen Sie dieses Formular Ihrer **GEMEINDEVERWALTUNG** vor, um den vorläufigen Führerschein (Modell 3) zu erhalten.
- Diesem Antrag ist die „Bescheinigung über den praktischen Unterricht“ beizufügen, die vom Direktor der anerkannten Fahrschule, an der Sie Ihre Pflichtausbildung absolviert haben, ausgefüllt wird.

#### WELCHE GÜLTIGKEITSDAUER?

- **Höchstens 12 Monate.**
- Er kann auf keinen Fall verlängert werden.

#### UNTER WELCHEN VORAUSSETZUNGEN KANN ICH FAHREN?

##### Während meiner Übungszeit:

- Mit Ihrem eigenen Motorrad, ohne Begleitperson.
- Mit dem vorgeschriebenen **L**-Schild hinten am Fahrzeug.
- Ohne Beifahrer und ohne gewerblichen Transport von Gütern.
- Fahrverbot von 22 Uhr bis 6 Uhr am nächsten Tag: freitags, samstags, sonntags, am Vorabend gesetzlicher Feiertage und an Feiertagen (außer wenn Sie mindestens 24 Jahre alt sind).
- Fahrverbot im Ausland.

### PRÜFUNG IM STRASSENVERKEHR

#### WANN KANN ICH DIE ZWEITE PRÜFUNG ABLEGEN?

- **Zwischen dem Datum der Ausstellung Ihres vorläufigen Führerscheins und dem Datum der Prüfung im Straßenverkehr muss mindestens 1 Monat liegen.**
- Während der Gültigkeitsdauer der theoretischen Prüfung, der Prüfung auf Privatgelände und des vorläufigen Führerscheins.

#### WELCHES FAHRZEUG FÜR MEINE PRÜFUNG?

- Entweder Ihr eigenes Motorrad.
- Oder das Motorrad (und der Fahrlehrer) der anerkannten Fahrschule: In diesem Fall haben Sie entweder mindestens 12 Fahrstunden absolviert oder besitzen bereits einen Führerschein der Klasse A1 (oder A2 + Code 78).



### NACH DER 12-MONATIGEN GÜLTIGKEITSDAUER

#### WAS IST ZU TUN, WENN MEIN VORLÄUFIGER FÜHRERSCHEIN ABGELAUFEN IST?

- Sie müssen den abgelaufenen Führerschein bei Ihrer **GEMEINDEVERWALTUNG abgeben.**
- Ein neuer vorläufiger Führerschein kann erst nach 3 Jahren nach Ablauf Ihres Dokuments ausgestellt werden.
- Sie können Ihre Ausbildung jedoch ausschließlich **ÜBER EINE ANERKANNTE FAHRSCHULE** beenden.



### GÜLTIGKEITSDAUER DER PRÜFUNG AUF PRIVATGELÄNDE: 1 JAHR



Beispiel: Sie haben die Prüfung am 03.09.25 bestanden → dieser Prüfungsabschnitt ist bis einschließlich 02.09.26 gültig.  
**SIE MÜSSEN DIE PRÜFUNG IM STRASSENVERKEHR INNERHALB DIESER FRIST BESTEHEN.**

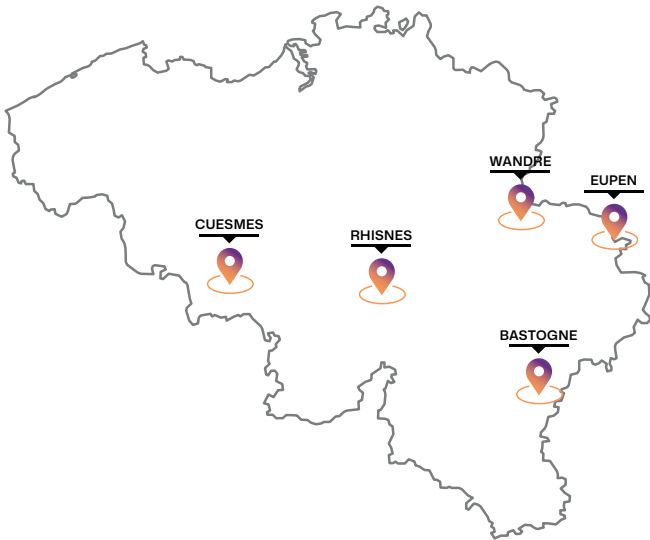


## MEINE PRAKTISCHE PRÜFUNG

- Die Prüfung besteht aus 2 Abschnitten: eine erste Prüfung auf Privatgelände (Fahrmanöver) (S.11) und wenn Sie diese Prüfung bestanden haben, eine zweite Prüfung im Straßenverkehr (S. 13).
- Für beide Prüfungen müssen Sie einen Prüfungstermin vereinbaren.
- Das Bestehen der Prüfung auf Privatgelände ist eine Voraussetzung für den Erhalt des vorläufigen Führerscheins Modell 3 (S.7).

### WO KANN ICH MEINE PRÜFUNG ABLEGEN?

- In einem Prüfungszentrum mit Zulassung für die KLASSE A1: Wandre (1009), Bastogne (1028), Cuesmes (1031), Eupen (1029) oder Rhisnes (1007 - NUR Straßenverkehr).



SIE FINDEN UNSERE ÖFFNUNGSZEITEN UNTER  
[www.autosecurite.be/permis-de-conduire](http://www.autosecurite.be/permis-de-conduire)



**087/57.20.30**

**Absage eines Termins:**

- Benachrichtigen Sie bitte das Call Center oder bei freier Begleitung das Terminportal mindestens **2 ganze Werktage** vor dem geplanten Termin, Samstage nicht mitgerechnet.

*Beispiel: der Termin von Dienstag muss spätestens am Donnerstag der Vorwoche storniert werden.*



Terminvereinbarung über das Terminportal oder das Call Center

**087/57.20.30**  
[www.autosecurite.be/fr/portail-de-rendez-vous/](http://www.autosecurite.be/fr/portail-de-rendez-vous/)

### WIE VEREINBARE ICH EINEN PRÜFUNGSTERMIN?

#### FAHREN IM STRASSENVERKEHR

##### ÜBER EINE ANERKANNTE FAHRSCHULE

- Mit dem **Motorrad der Fahrschule.**
- Die anerkannte Fahrschule vereinbart einen Termin mit dem Prüfungszentrum.
- Die beiden Prüfungen können am gleichen Tag stattfinden.

##### BEI FREIER BEGLEITUNG


- Ausschließlich mit **Ihrem Motorrad.**
- Sie müssen den Prüfungstermin mindestens **6 Wochen** im Voraus vereinbaren.

##### Zusätzliche Voraussetzungen:

- **Gültiger vorläufiger Führerschein Modell 3.**
- Obligatorische Fahrpraxis **von 1 bis 12 Monaten.**
- Gültige erste Prüfung auf **Privatgelände** (1 Jahr).

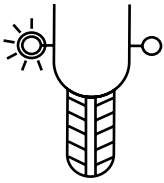
# 2

## AM TAG MEINER PRAKTISCHEN PRÜFUNG



### MIT WELCHEM FAHRZEUG LEGE ICH DIE PRÜFUNG AB?

#### OBLIGATORISCHE MERKMALE



- > Mindestleistung 20 kW und Höchstleistung 35 kW.
- > Leistungs-/Gewichtsverhältnis höchstens 0,2 kW/kg.
- > Mit Verbrennungsmotor: Mindesthubraum 245 cm<sup>3</sup>.
- > Mit elektrischem Motor: Leistungs-/Gewichtsverhältnis von mindestens 0,15 kW/kg.
- > Darf nicht von einem Modell abgeleitet sein, das in der offenen Version mehr als die doppelte Motorleistung aufweist.
- > Das Fahrzeug muss mit den Originalblinkern ausgestattet sein.
- > Kein Beiwagen.
- > Mindestens ein Haupt- oder Seitenständer.



#### WIRD AKZEPTIERT

- > Langfristiges befristetes Zulassungskennzeichen (internationales Kennzeichen) (unter anderem Shape und NATO-Kennzeichen).
- > Ausländisches Kennzeichen (bitte bei der Vereinbarung des Prüfungstermins angeben); unter bestimmten Umständen.



#### WIRD NICHT AKZEPTIERT

- > Händler-, Probefahrt- oder Transitkennzeichen mit kurzer Gültigkeitsdauer bzw. Oldtimer-Kennzeichen.

#### AUTOMATIKGETRIEBE

Wenn Sie Ihre praktische Prüfung mit einem Fahrzeug mit automatischem Getriebe bestanden haben, steht in Ihrem Führerschein der Code „78“ und seine Gültigkeit ist auf derartige Fahrzeuge **beschränkt**.

#### WELCHE AUSRÜSTUNG?

-> Zugelassener Helm

-> Handschuhe

-> Langärmelige Jacke

-> Hose oder Overall

-> Stiefel oder Halbstiefel, welche die Knöchel schützen



(keine Gummihandschuhe oder Gummistiefel)



#### BEREITEN SIE IHR MOTORRAD FÜR DIE PRÜFUNG VOR:

Zu Beginn der Prüfung nimmt der Prüfer eine **technische Überprüfung** des Fahrzeugs vor. Es muss alle Voraussetzungen für eine Zulassung im Straßenverkehr erfüllen.

#### Kontrollieren Sie die Funktionstüchtigkeit

- > der Hupe,
- > der Bremsleuchte,
- > des Abblendlichts,
- > des Fernlichts,
- > der Blinker,
- > und den Zustand der Reifen.



## WELCHE DOKUMENTE MUSS ICH VORLEGEN?

### PRAKTISCHE PRÜFUNG AUF PRIVATGELÄNDE UND IM STRASSENVERKEHR



#### MEIN FAHRZEUG

- Fahrzeugschein
- Versicherungskarte
- **L**-Schild (freie Begleitung).



#### MEINE PAPIERE

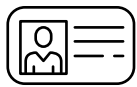
- Personalausweis (ein belgischer Reisepass wird nicht akzeptiert).
- Bescheinigung(en) über den praktischen Unterricht, die von einer anerkannten Fahrschule ausgestellt wurde(n).
- Führerschein der Klasse A1 bei Zulassung zur Prüfung im progressiven Verfahren.
- Führerschein der Klasse A2 bei Streichung des Code 78.
- Bescheinigung über das Bestehen (oder die Freistellung von) der theoretischen Prüfung.
- Unterzeichnete Erklärung in Bezug auf körperliche Beeinträchtigungen oder Erkrankungen oder, je nach Fall, die verlangten Atteste (\*\*) (Füllen Sie die Rückseite des Formulars „Antrag auf vorläufigen Führerschein“ aus).

#### Außerdem, für das FAHREN IM STRASSENVERKEHR

- Bescheinigung über das Bestehen der Prüfung auf Privatgelände (nicht älter als 1 Jahr).
- Bei freier Begleitung: gültiger vorläufiger Führerschein (Modell 3), der vor mindestens 1 Monat ausgestellt wurde.

ALLE VORGELEGTE DOKUMENTE MÜSSEN  
GÜLTIGE ORIGINALDOKUMENTE SEIN.

> KOPIEN, E-MAILS UND FAXDOKUMENTE WERDEN NICHT AKZEPTIERT.



#### DER PERSONALAUSSWEIS IST ABGELAUFEN?

Die Prüfung findet unter der Voraussetzung statt, dass Sie im Besitz des **abgelaufenen Personalausweises** und der **von der Gemeindeverwaltung ausgestellten Bestätigung** sind, die den Antrag auf Erneuerung beweist. Der Antrag auf einen vorläufigen Führerschein und/oder auf den Führerschein wird in der Datenbank des Prüfungszentrums aufbewahrt und nur auf Vorlage des gültigen Personalausweises ausgehändigt.

**OHNE DEN ANTRAG AUF  
VERLÄNGERUNG FINDET DIE  
PRÜFUNG NICHT STATT.**



#### WENN ICH NICHT ZUR PRÜFUNG ZUGELASSEN WERDE ODER BEI ABWESENHEIT

**BEI VERSTOSS** gegen behördliche oder technische Vorschriften oder bei Abwesenheit findet die Prüfung nicht statt und die Verwaltungsgebühren gehen zu Ihren Lasten.

Besuchen Sie unsere Webseite [www.autosecurite.be](http://www.autosecurite.be), um sich über die Aktualisierungen und **UNSERE TARIFE ZU INFORMIEREN**.



#### (\*\*) MEDIZINISCHE MINDESTANFORDERUNGEN – WAS MUSS ICH UNTERSCHREIBEN?

Um zur praktischen Prüfung zugelassen zu werden, einen vorläufigen Führerschein und einen Führerschein zu erhalten, müssen Sie eine eidesstattliche Erklärung unterschreiben, die bestätigt, dass Sie nicht unter einer der in Anlage 6 des Königlichen Erlasses vom 23. März 1998 über den Führerschein beschriebenen körperlichen Beeinträchtigungen oder Erkrankungen leiden.

→ **Lesen Sie die Mindestanforderungen an die körperliche und geistige Eignung zum Führen eines Kraftfahrzeugs (in unseren Zentren erhältlich) sorgfältig durch.**

→ **(\*\*) Sie können die Erklärung nicht unterschreiben?** Sie müssen einen Arzt Ihrer Wahl aufsuchen und die vorgesehenen **Atteste** vorlegen.




## ABLAUF UND ANWEISUNGEN

### ERSTER PRÜFUNGSABSCHNITT: 10 FAHRMANÖVER, DIE AUF DEM PRIVATGELÄNDE AUSZUFÜHREN SIND

- Diese Prüfung wird im Rahmen der praktischen Fahrstunden an der anerkannten Fahrschule, die Sie für Ihre Pflichtausbildung gewählt haben (S. 5), vorbereitet.
- Sie müssen die Prüfung auf Privatgelände bestehen, um zur Prüfung im Straßenverkehr zugelassen zu werden oder um einen vorläufigen Führerschein Modell 3 (S. 7) zu erhalten.

#### GESTALTUNG DES PRIVATGELÄNDES UND REIHENFOLGE DER FAHRMANÖVER



Beispiel zur Veranschaulichung

- ▶ **Führen Sie diese 3 Aufgaben mit ausgeschaltetem Motor aus.**
  1. Vorsichtsmaßnahmen vor dem Absteigen.
  2. Vorabkontrollen.
  3. Rückwärts einfahren.
- ▶ **Führen Sie folgende Aufgaben in dieser Reihenfolge und hintereinander aus, wobei Sie beide Füße auf den Fußstützen halten.**
- ▶ **Das Berühren des Bodens mit den Füßen ist verboten, außer nach der Aufgabe Präzisionsbremsung oder Notbremsung, wo Sie nach dem kompletten Stillstand einen oder beide Füße auf den Boden setzen.**
  4. Ausparken.
  5. Slalom.
  6. Schleifen fahren.
  - 7a. Kurve.
  - 7b. Ein Hindernis vermeiden.
  - 7c. Präzisionsbremsung.
- ▶ **Nach dem kompletten Stillstand setzen Sie einen oder beide Füße auf den Boden.**
  8. In Schrittgeschwindigkeit fahren.
  9. S-Kurve.
  - 10a. Kurve.
  - 10b. Notbremsung.

Wenn die Bewertung der Fahrmanöver zu einem Nichtbestehen der Prüfung führt, haben Sie einen 2. Versuch. Das gilt nicht im Fall eines Sturzes.

## ANHAND DIESER FAHRMANÖVER KANN DER PRÜFER UNTER ANDEREM ÜBERPRÜFEN, OB SIE:

- Ihre Ausrüstung korrekt tragen.
- die Anordnung der Bedienelemente kennen und diese ohne Zögern benutzen können.
- einige technische Komponenten erkennen und deren gute Funktionsweise kontrollieren können.
- die Bedeutung der Kontrollleuchten und die Funktion der Schalter an der Instrumententafel kennen.
- die Blicktechnik richtig anwenden.
- die Masse des Motorrads beherrschen, den Radstand des Fahrzeuges berücksichtigen und seine Ausmaße korrekt bewerten.
- richtig auf dem Motorrad sitzen.
- Ihr Motorrad wirklich beherrschen (Beherrschung des Druckpunkts, Betätigung der Bedienelemente, Gleichgewicht, Bremskräfte, angemessene Geschwindigkeit, Bahn ...).



### GÜLTIGKEITSDAUER DER PRÜFUNG AUF PRIVATGELÄNDE: 1 JAHR.

BEISPIEL: SIE HABEN DIE PRÜFUNG AM 03.09.25 BESTANDEN → DIESER PRÜFUNGSABSCHNITT IST BIS EINSCHLIESSLICH 02.09.26 GÜLTIG.

SIE MÜSSEN DIE PRÜFUNG IM STRASSENVERKEHR INNERHALB DIESER FRIST BESTEHEN.

## AUS WELCHEN GRÜNDEN BESTEHEN SIE DIE PRÜFUNG NICHT?



### 3.5. DIE NOTBREMSUNG

- Die Reihenfolge der Kegel bei den S-Kurven nicht einhalten (zusätzlicher Kegel).
- Unzureichende Geschwindigkeit bei der Notbremsung (50 km/h).
- Nicht eingehaltenes Verhältnis Geschwindigkeit/Bremsentfernung.



### 3.4. IN SCHRITTGESCHWINDIGKEIT FAHREN

- Weniger als 12 Sekunden fahren.
- Einen oder beide Füße vom Fußhalter nehmen.



### 3.2. EINEM HINDERNIS AUSWEICHEN

- Unzureichende Geschwindigkeit:
  - auf trockenem Boden: 50 km/h
  - auf nassem Boden: 45 km/h



### WÄHREND DER PRÜFUNG

- Sturz des Motorrads und/oder des Anwärters (Manipulation/Fahrmanöver).
- Nicht korrektes Tragen der Ausrüstung.
- Berühren einer Linie oder eines Kegels.

1

### 3.1. SLALOM UND „8“

- Die Kupplung/das Gaspedal beim Slalom nicht benutzen (Reibepunkt).
- Weniger als zwei Achten durchführen (mindestens 5 Mal zwischen den gelb/schwarzen Kegeln durchfahren).



2

### BEIM RÜCKWÄRTS EINPARKEN

- Über den Ausgangspunkt hinausfahren.



3

### 3.3. PRÄZISIONSBREMUNG

- Mit dem Vorderrad außerhalb des Kreises anhalten oder die Linie berühren.
- Die Präzisionsbremsung mit ABS durchführen.



### WÄHREND DER FAHRMANÖVER

#### 1.1. ALLGEMEIN

- Einen/beide Fuß/Füße auf den Boden setzen oder ihn/sie von den Fußstützen nehmen.
- Die Fahrmanöver nicht mit einer anhaltenden Bewegung durchführen.



# 3 NACH MEINER PRÜFUNG



## WELCHE ERGEBNISSE UND WAS MUSS ICH TUN?



### BESTANDEN

#### BEIDE PRÜFUNGEN

**PRIVATGELÄNDE  
UND FAHREN IM  
STRASSENVERKEHR**  
(Gültigkeitsdauer 3 Jahre)

- Sie erhalten das Formular „Führerschein-Antrag“ zur Vorlage bei Ihrer **GEMEINDEVERWALTUNG**.
- Sie erhalten dann Ihren **Führerschein** der Klasse **A2**.

#### NUR EINE PRÜFUNG

**Nur AUF  
PRIVATGELÄNDE**  
(Gültigkeitsdauer 1 Jahr)

- Sie erhalten das Formular „Antrag auf vorläufigen Führerschein“.
- Wenn Sie Ihre Ausbildung mit **FREIER BEGLEITUNG** fortsetzen möchten, ist dieses Dokument bei Ihrer **GEMEINDEVERWALTUNG** vorzulegen.
- Sie erhalten anschließend Ihren **vorläufigen Führerschein Modell 3**, damit Sie mit Ihrem Motorrad Fahrpraxis sammeln können.
- Sie müssen die Prüfung im Straßenverkehr innerhalb der vorgeschriebenen Frist bestehen.



### NICHT BESTANDEN

#### Mindestfrist

- Sie können die Prüfung nicht am gleichen Tag wiederholen.

**Nach zweimaligem  
Nichtbestehen der  
Fahrmanöver oder  
des Fahrens im  
Straßenverkehr**

- Vor einer erneuten Prüfung müssen Sie mindestens **2 zusätzliche FAHRSTUNDEN** nehmen.
- Sie erhalten eine „Bescheinigung über den praktischen Unterricht“, die beim Prüfungszentrum vorzulegen ist.

#### Fahrzeug

**Ab dem 3. PRÜFUNGSANLAUF** → Die Prüfung muss mit dem Fahrzeug der anerkannten **Fahrschule** abgelegt werden.



## EINE BEMERKUNG? EIN PROBLEM?

### SIE HABEN EINE BESCHWERDE?

Wenden Sie sich unverzüglich an den Leiter des Prüfungszentrums. Das ist die einfachste und schnellste Methode, denn Sie sind bereits vor Ort und der Gegenstand des Streitfalls kann sofort behandelt werden.

Wenn Sie mit der vorgeschlagenen Lösung nicht einverstanden sind, wenden Sie sich bitte über unsere Website an unsere Qualitätsabteilung und in letzter Instanz an den öffentlichen Dienst der Wallonie.

### WIE LÄUFT DAS BESCHWERDEVERFAHREN AB?

Wenn Sie eine praktische Prüfung ein zweites Mal nicht bestanden haben oder nach einem Ausschluss wegen Unregelmäßigkeit können Sie innerhalb von 15 Tagen nach dem Nichtbestehen oder der Ausschlussentscheidung per Einschreiben eine Beschwerde einreichen → **Auf unserer Webseite finden Sie weitere Informationen.**




## BEI ENTZUG DER FAHRERLAUBNIS

Für diesen spezifischen Fall → **Auf unserer Website finden Sie weitere Informationen.**

WIR WÜNSCHEN IHNEN  
WEITERHIN VIEL ERFOLG  
BEI IHRER AUSBILDUNG!

## INFORMATIONEN UND AUSKÜNFTE

<https://www.autosecurite.be>



Verantwortlicher Herausgeber  
**Olivier Goies**

**Avenue du Parc, 33  
4800 Verviers**

© Autosécurité 2025